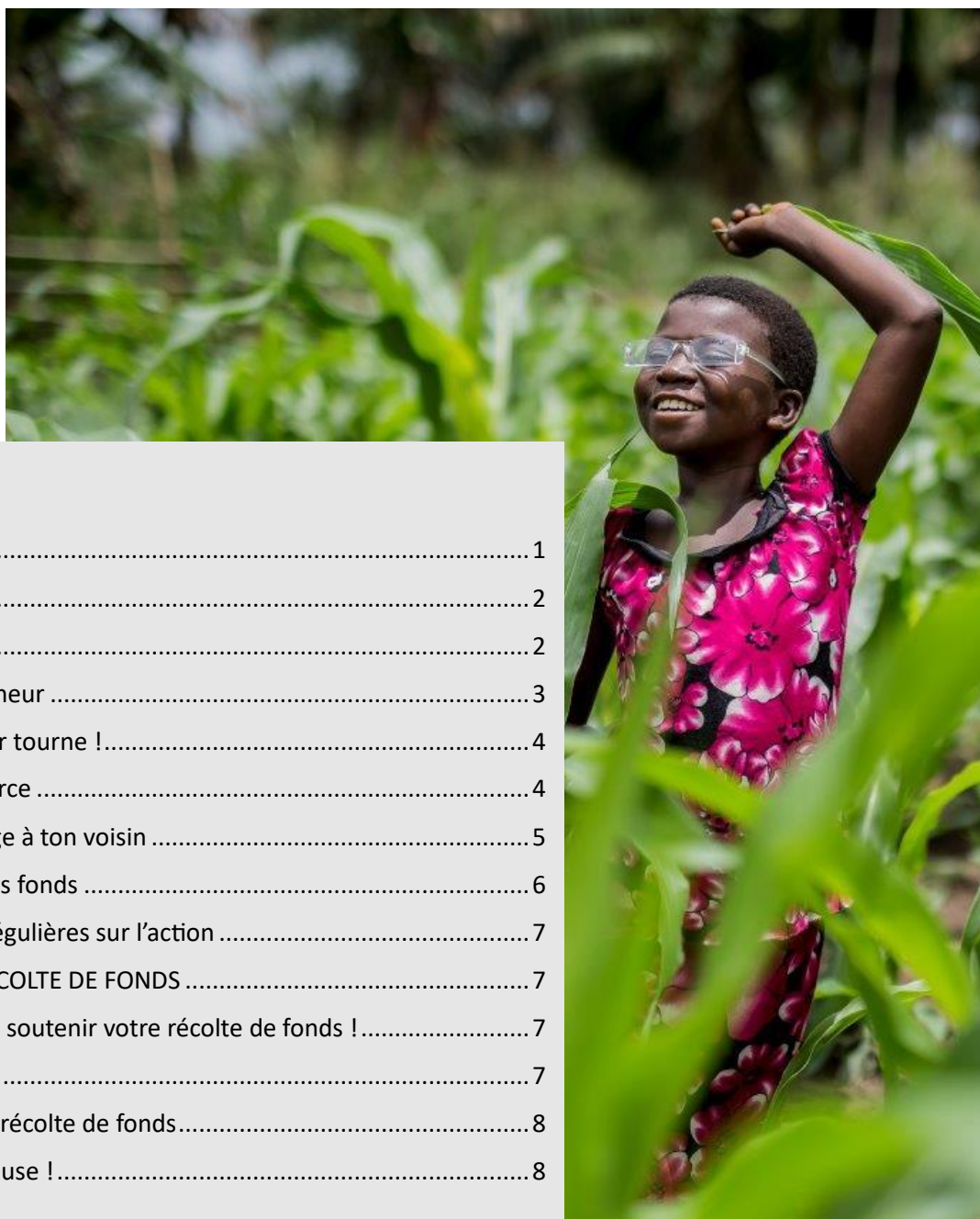


## MERCI BEAUCOUP !

En lançant votre action pour Lumière pour le Monde, vous devenez un acteur indispensable de notre lutte contre la cécité et la malvoyance en RDC, au Rwanda et en Tanzanie. Avec tous les sympathisants de notre organisation, vous rendez la vie plus lumineuse à des personnes et elles peuvent retrouver leur autonomie. Nous sommes donc très fiers de vous compter parmi nos sympathisants actifs !

Mais nous comprenons aussi que la collecte de fonds peut parfois présenter des défis. Heureusement, il existe de nombreuses façons originales et créatives de collecter des fonds et d'inciter vos proches à soutenir notre cause. Vous cherchez un moyen ludique de collecter des fonds ? Vous avez besoin de tuyaux pour votre collecte ? Nous sommes là pour vous en donner !

Suivez notre guide et découvrez comment mettre en valeur votre collecte de fonds de manière efficace et enthousiaste. Parce qu'ensemble, nous pouvons faire la différence pour les millions de personnes souffrant de cécité et de malvoyance en Afrique.

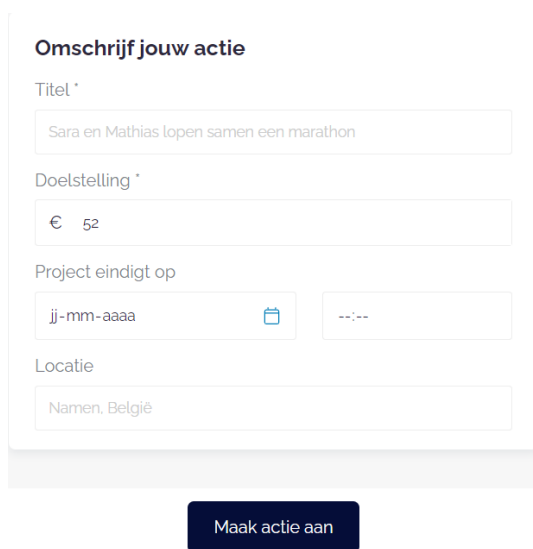


### Table des matières

MERCI BEAUCOUP ! .....	1
VOTRE PAGE D'ACTION.....	2
Conseil n°1 : une jolie photo .....	2
Conseil n°2 : un texte accrocheur .....	3
Conseil n°3 : que le compteur tourne !.....	4
Conseil n°4 : l'union fait la force .....	4
Conseil n°5 : passe le message à ton voisin .....	5
Conseil n°6 : bien récolter des fonds .....	6
Conseil n°7 : des nouvelles régulières sur l'action .....	7
ORGANISER VOTRE PROPRE RÉCOLTE DE FONDS .....	7
Lumière pour le Monde peut soutenir votre récolte de fonds !.....	7
Tenez compte de ce qui suit :.....	7
Transmettre le fruit de votre récolte de fonds.....	8
Rendons-leur la vie plus lumineuse !.....	8

## VOTRE PAGE D'ACTION

La première étape de votre aventure de collecte de fonds consiste à créer une page d'action. Pour ce faire, rendez-vous sur **action.lumierepourlemonde.be** et cliquez sur le bouton jaune « Je lance une action » / « Lancer une action ». Sur la page suivante, plusieurs options vous sont proposées pour lancer une action. Choisissez celle qui convient le mieux à votre action et cliquez sur « Je lance une action ». Vous serez dirigé-e vers une page où vous pourrez créer un profil. Pour ce faire, remplissez les champs vides avec vos informations et cliquez sur « Créer votre profil » en bas de la page. Si vous avez déjà un profil, vous pouvez simplement vous connecter.



**Omschrijf jouw actie**


Titel \*

Sara en Mathias lopen samen een marathon

Doelstelling \*

€ 52

Project eindigt op

jj-mm-aaaa  --:--

Localie

Namen, België

**Maak actie aan**

Vous voyez maintenant apparaître un formulaire dans lequel vous pourrez décrire votre action. Choisissez un titre approprié et pas trop long : en général, votre nom et ce que vous allez faire.

Dans la rubrique « Objectif », indiquez le montant que vous souhaitez collecter grâce à votre action. Il ne s'agit pas d'une limite, mais plutôt d'une estimation de votre objectif.

Ensuite, vous choisissez la date de fin de votre action. Une fois cette date passée, le bouton permettant de faire un don disparaîtra de votre page et vous ne pourrez plus recevoir de dons.

Enfin, indiquez un lieu pour votre action et cliquez sur « Créer une action ». Vous recevrez un message indiquant que votre page d'action a été créée avec succès.

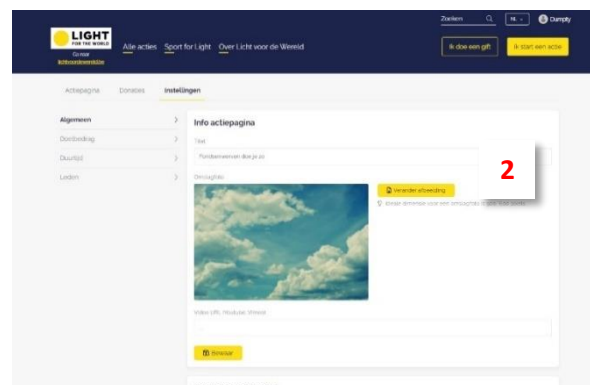
Toutes les informations que vous venez de saisir pour votre page d'action peuvent toujours être modifiées ultérieurement en allant dans les paramètres.

Vous avez déjà fait le premier pas : créer une page d'action sur [action.lumierepourlemonde.be](http://action.lumierepourlemonde.be). Vous avez reçu un mail d'accueil de notre part avec trois conseils pratiques. Mais ce n'est pas tout...

Conseil n°1 : une jolie photo


Si vous créez une action sur notre plateforme, celle-ci sera toujours accompagnée d'une photo par défaut. Pour mettre en avant votre action, il est important de personnaliser davantage votre page d'action. La première chose à faire est d'utiliser une photo de vous. De cette manière, vos proches, vos connaissances et les membres de votre famille sauront quel visage sympathique soutient notre bonne cause !

Pour modifier la photo par défaut, cliquez sur « Modifier l'image » en haut à droite de la photo. (1).



Dans l'écran suivant, « Paramètres », cliquez sur le bouton jaune « Changer l'image ». (2).


Notez que les dimensions idéales d'une photo sont de 900x600 pixels. Mais ne vous inquiétez pas, vous n'avez pas besoin d'expertise en Photoshop. La page de votre campagne propose un outil pratique pour redimensionner votre photo à la bonne taille (3). Recadrez l'image puis cliquez sur le bouton jaune en bas de celle-ci : « Enregistrer l'image » (4).



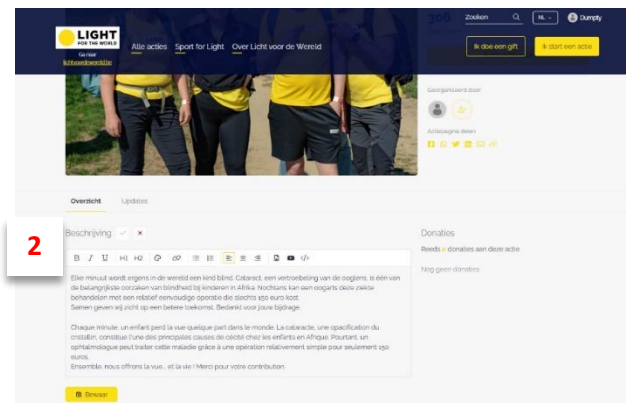
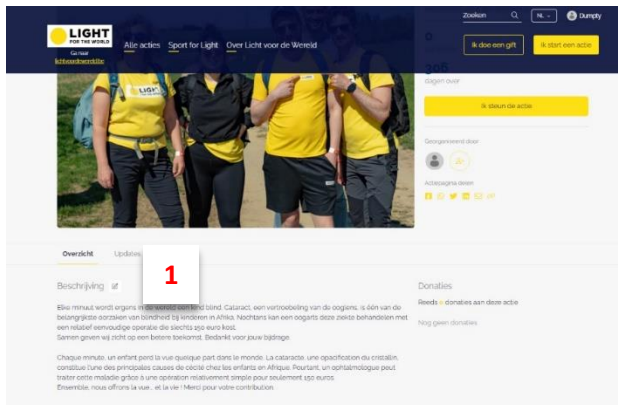
Cliquez ensuite sur le bouton jaune : « Enregistrer ». Et le tour est joué !

Conseil n°2 : un texte accrocheur

Chaque page d'action contient un texte par défaut décrivant le travail de Lumière pour le Monde. Vous pouvez sans problème l'améliorer !

Scrollez jusqu'en bas et cliquez sur l'icône  (1) à côté de « Description ».

Différentes icônes apparaissent en haut de la zone de texte pour la mise en forme. Vous pouvez notamment y ajouter une vidéo YouTube (2).



### Pour plus d'inspiration : [youtube.com/@lftwbelgium](https://youtube.com/@lftwbelgium)

Gardez votre texte le plus court possible. Expliquez ce que vous comptez faire et quel objectif concret vous souhaitez atteindre. Par exemple, vous pouvez offrir à 100 enfants des séances de thérapie visuelle pour 1000 €. Ou financer 10 opérations de la cataracte pour 520 €.

Mais ce ne sont que des suggestions. Nous vous laissons le soin de laisser libre cours à votre imagination !

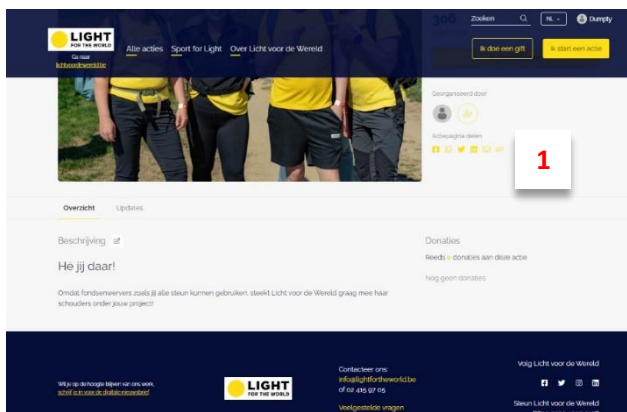
Conseil n°3 : que le compteur tourne !

Cela semble un peu étrange, mais voir d'autres personnes faire un don donne envie de faire un don. N'hésitez pas à faire vous-même un don sur votre propre page d'action.

Conseil n°4 : l'union fait la force

Vous n'êtes pas seul-e à organiser cette collecte de fonds ? N'hésitez pas à ajouter d'autres membres à votre équipe, c'est très simple.

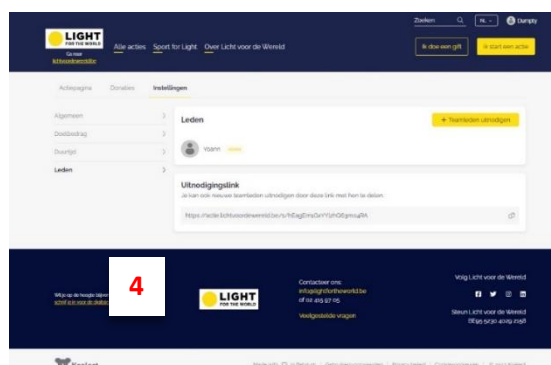
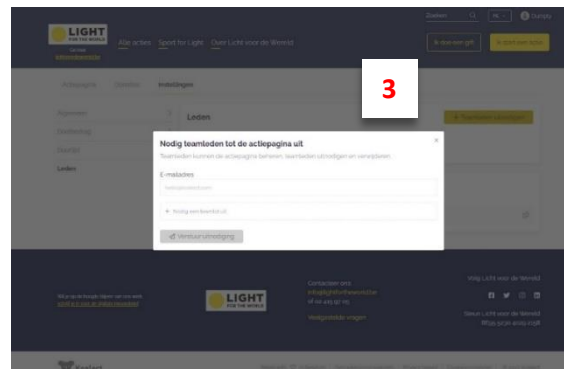
Sous le gros bouton jaune « Je soutiens l'action », vous trouverez un lien (1) pour inviter des coéquipiers.



Sur l'écran suivant, vous voyez deux options d'invitation.



Le bouton jaune (2) vous dirige vers un nouvel écran (3) où vous pouvez entrer les adresses e-mail de vos destinataires. Vous pouvez également copier le lien d'invitation (4) pour l'envoyer à vos amis.



Conseil n°5 : passe le message à ton voisin

Vous pouvez maintenant partager votre page d'action en ligne sur les réseaux sociaux. Vous disposez pour cela de différentes icônes de liens (1) sur la page (en-dessous de « Partager le projet »).



Vous pouvez ainsi partager votre action sur votre page Facebook, via Whatsapp, sur Twitter, LinkedIn, par e-mail ou simplement copier le lien et le partager à votre aise. Vous souhaitez partager votre action sur Instagram, Snapchat ou TikTok ? C'est possible aussi. Petit conseil : enregistrez une courte vidéo où vous expliquez votre action et ajoutez-y le lien.

Vous voulez aller plus loin qu'un simple partage sur les réseaux sociaux ou par e-mail ? Le moyen le plus efficace reste le bouche-à-oreille : parlez de votre action à vos proches, votre famille et votre

large cercle de connaissances. Vous pouvez également utiliser autant que vous le souhaitez des affiches, flyers, lettres et mails d'exemple ou même une véritable présentation. Pas de panique : vous n'êtes pas obligé de les réaliser vous-même. N'hésitez pas à envoyer un e-mail à [mathieu.fraikin@lightfortheworld.be](mailto:mathieu.fraikin@lightfortheworld.be)

### 1. Affiche ou flyer

Téléchargez une affiche et/ou un flyer. Ajoutez-y un code QR et le titre de votre collecte de fonds. Imprimez le tout et c'est prêt !

### 2. E-mail ou lettre d'exemple

Vous souhaitez envoyer un mail ou une lettre à vos contacts pour les informer de votre action de récolte de fonds, mais vous êtes en panne d'inspiration ? Pas d'inquiétude, notre mail et notre lettre d'exemple sont là pour vous aider à trouver les bons mots ! 😊

### 3. Présentation

Grâce à nos présentations toutes faites, vous pouvez expliquer à vos donateurs potentiels pourquoi vous organisez votre collecte de fonds. Ils auront une meilleure idée de ce que financent leurs dons.

### 4. Logo

Utilisez toujours notre logo officiel. ([lightfortheworld.be/logofr](http://lightfortheworld.be/logofr))

Conseil n°6 : bien récolter des fonds

Demander des dons à ses amis, sa famille et ses connaissances n'est certainement pas chose facile. Mais chez Lumière pour le Monde, nous faisons notre mieux pour vous donner un coup de pouce. Pour les convaincre, expliquez-leur que donner rend heureux ! C'est scientifiquement prouvé.

- Commencez votre récolte de fonds à temps et lancer le mouvement, faire déjà le premier don vous-même est souvent la meilleure solution !
- Les utilisateurs peuvent faire un don de différentes façons :
  1. Sur votre page d'action apparaît un bouton jaune « Je soutiens l'action ». En cliquant dessus, ils arrivent vers une page de don associée à votre action.
  2. En scannant, grâce à leur application bancaire, le code QR qui figure sur votre page d'action, ainsi que sur des affiches et flyers que vous avez imprimés, ils peuvent faire un don en toute simplicité.

Communiquez à l'avance les informations suivantes à vos donateurs :

- Leur don est intégralement reversé à Lumière pour le Monde.
- À partir de 40 euros, ils ont droit à une déduction fiscale. Attention, il doit s'agir d'un don réel, sans contrepartie. Une collecte physique (vente de gaufres, soirée spaghetti, etc.) ne donne pas droit à une attestation fiscale.
- Les sponsors qui ont fait un don en ligne ou par virement bancaire seront repris dans le fichier des donateurs de Lumière pour le Monde.

**Veillez noter que Lumière pour le Monde est lié par la législation sur la protection de la vie privée (RGPD). Celle-ci nous interdit de partager des données personnelles avec quiconque, y compris vous-même, sans le consentement du donateur.**

Conseil n°7 : des nouvelles régulières sur l'action

Tout le monde aime faire partie d'un ensemble plus grand. Informez donc régulièrement vos donateurs (potentiels) sur le déroulement de votre activité de récolte de fonds.

Sur votre page d'action, vous pouvez consulter le montant des dons que vous avez déjà collectés.

Vous vous entraînez pour un événement sportif pour lequel vous souhaitez être parrainé au profit de Lumière pour le Monde ? Publiez un article à ce sujet sur les réseaux sociaux ! C'est une bonne façon d'intéresser davantage de donateurs (potentiels) à votre initiative.

Enfin, il est important de remercier les donateurs après une campagne réussie. Envoyez à vos sponsors un e-mail personnel de remerciement ou publiez une dernière mise à jour sur la page de votre campagne.

**N'oubliez pas de tagger Lumière pour le Monde dans vos publications ou sur les réseaux sociaux. Pour cela, ajoutez-y le texte suivant : @lightfortheworldbelgium**

## ORGANISER VOTRE PROPRE RÉCOLTE DE FONDS

En plus de la satisfaction que cela apporte, il est agréable de recevoir quelque chose lorsque l'on fait un petit geste. Si vous aimez vous bouger pour une bonne cause, organisez une chouette action pour récolter des fonds. Par exemple, une vente de gaufres, un vide-greniers ou un concours de crêpes.

Qu'est-ce qui vous passionne ? Quels sont vos intérêts et vos talents ? Qui, parmi vos amis, votre famille et vos connaissances, serait prêt à vous aider à mettre sur pied une récolte de fonds en bonne et due forme ? Connaissez-vous des commerces ou entreprises de votre quartier qui pourraient sponsoriser votre collecte ? Et peut-être votre employeur ?

Lumière pour le Monde peut soutenir votre récolte de fonds !

- Nous pouvons vous livrer nos roll-ups, dépliants et flags.
- Vous souhaitez organiser votre récolte de fonds dans un lieu public ? Préparez-la à temps en prenant dès que possible contact avec les autorités locales. Nous pouvons vous fournir une déclaration prouvant que nous reconnaissons votre action.
- Votre commune apporte-t-elle de l'importance à la coopération au développement ? Si c'est le cas, vous pouvez peut-être demander une subvention par l'intermédiaire d'une section communale dédiée à la coopération au développement (qui peut prendre différents noms comme CCD). Nous pouvons vous aider dans ces démarches.
- Intéressé-e ? Envoyez un e-mail à [mathieu.fraikin@lightfortheworld.be](mailto:mathieu.fraikin@lightfortheworld.be)

Tenez compte de ce qui suit :

- Les fonds que vous récoltez sont uniquement destinés aux projets de Lumière pour le Monde.
- La reconnaissance de votre action de collecte de fonds par Lumière pour le Monde implique que, comme décrit dans le formulaire de reconnaissance, vous ne faites rien qui puisse nuire à l'image de Lumière pour le Monde.
- Utilisez toujours le logo officiel de Lumière pour le Monde ([lightfortheworld.be/logofr](http://lightfortheworld.be/logofr)).

- Vous êtes contraint d'annuler votre action ? Pas de problème. L'argent déjà récolté sera de toute façon investi à bon escient dans les projets de Lumière pour le Monde dans les pays partenaires (RDC, Rwanda et Tanzanie).

Transmettre le fruit de votre récolte de fonds

Vous y êtes arrivé-e ! Votre action de récolte de fonds a porté ses fruits ! Transférez la somme totale récoltée sur le compte **BE95 5230 4029 2158** avec la communication « Récolte de fonds + Numéro de référence du formulaire de reconnaissance »

Veillez noter que vous ne recevrez pas d'attestation fiscale pour ce transfert, car il ne s'agit pas d'un don personnel. En effet, le montant que vous nous envoyez correspond à la somme des dons des donateurs de votre collecte de fonds.

Rendons-leur la vie plus lumineuse !

Grâce à votre engagement en tant que lanceur d'action de Lumière pour le Monde et au soutien de notre organisation, nous faisons toute la différence pour les millions de personnes atteintes de cécité et de malvoyance en Afrique. En unissant nos forces, nous pouvons améliorer leur quotidien et leur permettre de retrouver leur indépendance.

Nous tenons à souligner que nous sommes toujours disponibles pour soutenir nos sympathisants. Vous avez des questions sur la création d'une page d'action ou besoin d'aide pour promouvoir votre collecte de fonds ? Nous sommes là pour vous aider. N'hésitez pas à nous contacter via [mathieu.fraikin@lightfortheworld.be](mailto:mathieu.fraikin@lightfortheworld.be) ou par téléphone au 02 212 08 66.

Nous souhaitons aussi vous remercier pour votre soutien et tout ce que vous faites pour contribuer à notre cause. Continuons à travailler ensemble et engageons-nous à garantir un avenir plus lumineux à celles et ceux qui ont le plus besoin de notre aide.